

Proměny Pustkoveckého údolí

Výsledky ankety

11. 6. 2015

Obsah

1. Úvod	2
2. Počet respondentů	3
3. Vyhodnocení dotazníků	4
3.1 Jak často Pustkovecké údolí navštěvujete?.....	4
3.2 Pro jaké aktivity Pustkovecké údolí využíváte?.....	5
3.3 Máte v Pustkoveckém údolí oblíbené místo?.....	6
3.4 Čím je podle Vašeho názoru Pustkovecké údolí výjimečné?	8
3.5 Co podle Vás v Pustkoveckém údolí chybí?	10
3.6 Pro jaké aktivity byste Pustkovecké údolí v budoucnu rádi využívali?	11
3.7 Co byste si v Pustkoveckém údolí nepřáli?	13
3.8 Potýká se podle Vás Pustkovecké údolí s nějakými problémy? Pokud ano, s jakými?.....	14
3.9 Mělo by být Pustkovecké údolí propojeno s blízkou přírodní památkou Turkov?.....	15
3.10 Chcete se zapojit do proměny Pustkoveckého údolí? Pokud ano, jaká forma by Vám vyhovovala?	16
4. Závěr	18

1. Úvod

Pustkovecké údolí je cenným krajinným prvkem, který spojuje městské obvody Poruba a Pustkovec. Rozprostírá se na území téměř deseti hektarů. Středem protéká Pustkovecký potok, jehož tok je značně upravený a jen vzdáleně připomíná svou původní podobu. Potok teče v narovnaném a vydlážděném korytu a vtéká do rybníka, který slouží především rybářům. Údolí v sobě spojuje zeleň, sportoviště a vodní plochy a je to oblast, kterou lidé hodně navštěvují.

Cílem ankety bylo zjistit, jak lidé Pustkovecké údolí vnímají, jak ho v současné době využívají, co by si v případě změn v údolí přáli a co nikoliv, nebo jestli dávají přednost zachování současného stavu.

Dotazníkové šetření bylo zahájeno 21. dubna 2015 a ukončeno 31. května 2015. Dotazník bylo možné vyplnit jak v papírové formě (dotazníky byly k dispozici na Dni Země, který se konal 21. dubna 2015 na Hlavní třídě, na setkání s občany, jež se uskutečnilo 22. dubna 2015 v jídelně Základní školy na ulici Karla Pokorného, v porubských centrech volného času a v informačním centru Kulturního centra Poruba), tak v on-line verzi na webových stránkách poruba.ostrava.cz (dotazník byl spuštěn 23. dubna 2015).

Dotazník obsahoval deset otázek. U otázek s výběrem možností mohli respondenti označit více odpovědí a byl dán i prostor k vlastnímu vyjádření. U reakcí na otevřené otázky jsou uvedeny nejčastější odpovědi.

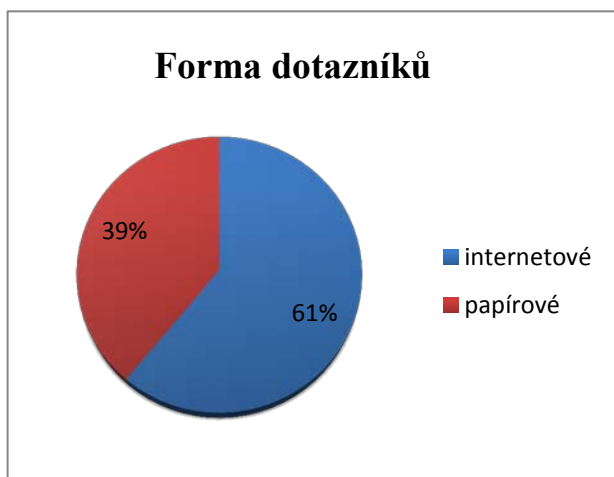
2. Počet respondentů

Do ankety k projektu Proměny Pustkoveckého údolí se zapojilo 237 občanů. 93 z nich vyplnilo dotazník v papírové formě, tj. 39 %, 144 elektronicky, tj. 61 %. Do dotazníkového šetření se více zapojily ženy, bylo jich 124, tj. 52 %, mužů se zúčastnilo 102, tj. 43 %, a 11 respondentů, tj. 5 %, pohlaví neuvědlo. Polovina hlasujících žije v okolí Pustkoveckého údolí či přímo v něm – jde o 123 lidí, tj. 52 %. Z toho je 66 obyvatel 4. porubského obvodu (28 % z celkového počtu), 29 obyvatel 7. porubského obvodu (12,2 % z celkového počtu) a 28 obyvatel Pustkovce (11,8 % z celkového počtu).

Tabulka č. 1 – Počet odpovědí podle formy dotazníku

forma dotazníku	počet	%
„papírový“ dotazník	93	39 %
internetový dotazník	144	61 %
celkem	237	100 %

Grafy č. 1a 2 – Forma dotazníků



3. Vyhodnocení dotazníků

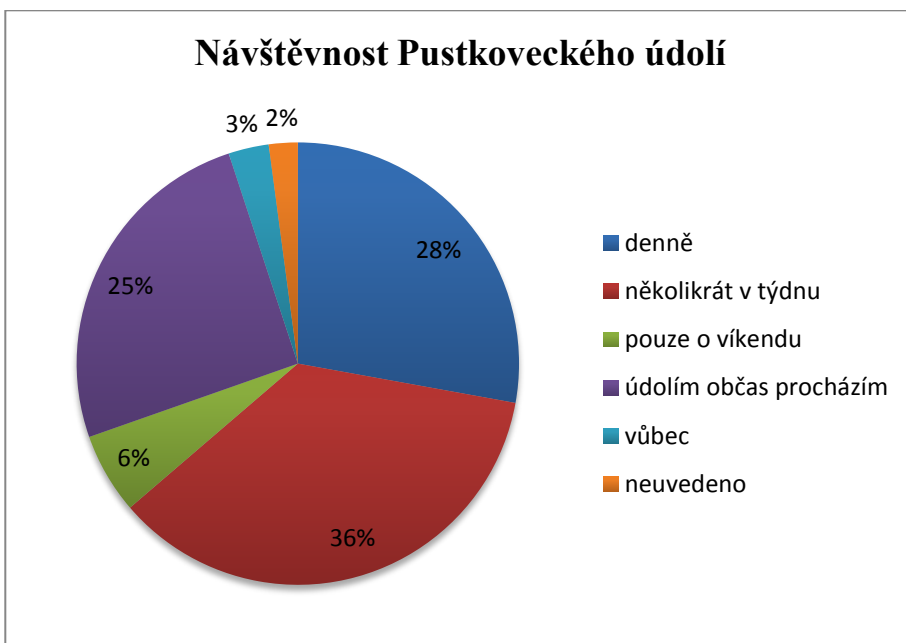
3.1 Jak často Pustkovecké údolí navštěvujete?

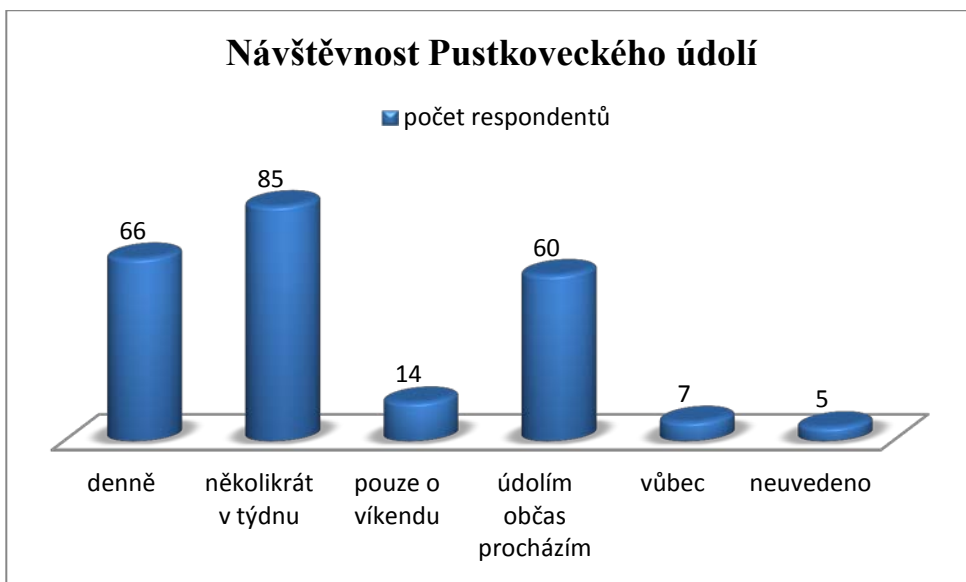
Z celkového počtu 237 respondentů uvedlo 85 lidí, tj. 36 %, že Pustkovecké údolí navštěvuje několikrát v týdnu, 66 dotazovaných, tj. 28 %, prochází údolím denně. Občas údolím prochází 60 hlasujících, tj. 25 %, a o víkendech 14 respondentů, tj. 6 %. Údolí vůbec nenavštěvuje 7 dotazovaných, tj. 3 %.

Tabulka č. 2 – Návštěvnost Pustkoveckého údolí

odpověď	počet hlasů	%
denně	66	28 %
několikrát v týdnu	85	36 %
pouze o víkendu	14	6 %
údolím občas procházím	60	25 %
vůbec	7	3 %
neuveдено	5	2 %
celkem	237	100 %

Grafy č. 3 a 4 – Návštěvnost Pustkoveckého údolí





3.2 Pro jaké aktivity Pustkovecké údolí využíváte?

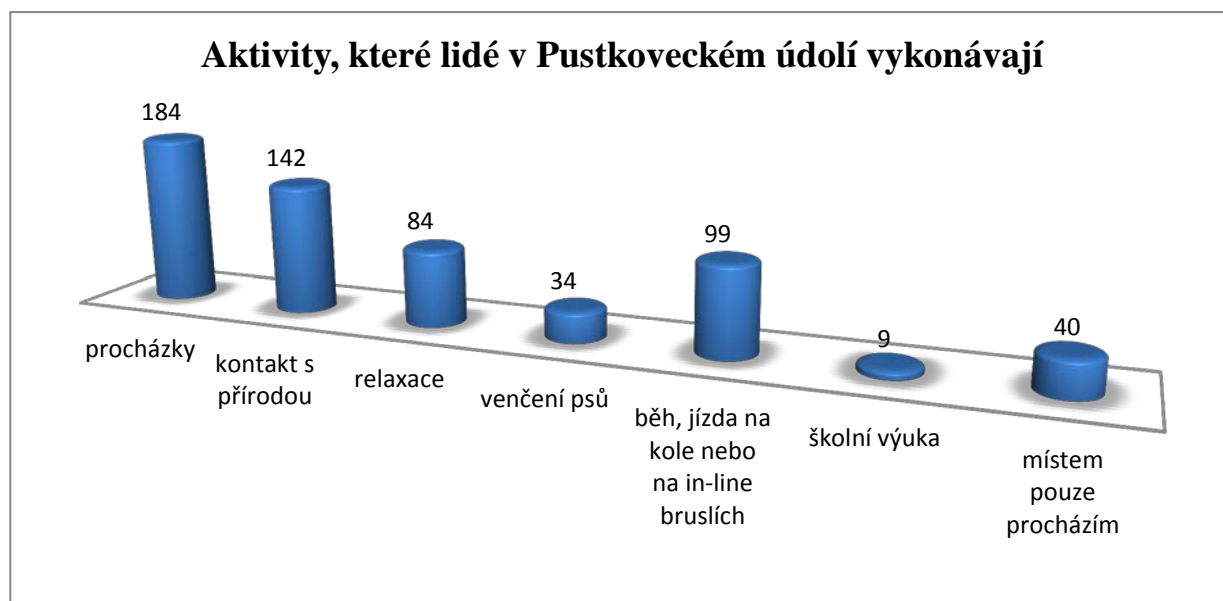
Pustkovecké údolí využívají dotazovaní nejčastěji k procházkám, pro kontakt s přírodou a ke sportovním aktivitám. Odpověď procházky v dotazníku zaznačilo 184 lidí, tj. 78 %, pro kontakt s přírodou hlasovalo 142 dotazovaných, tj. 60 %, a pro běh, jízdu na kole nebo na in-line bruslích údolí využívá 99 respondentů, tj. 42 %.

Tabulka č. 3 – Aktivity, které lidé v Pustkoveckém údolí vykonávají¹

odpovědi	počet hlasů	%
procházký	184	78 %
kontakt s přírodou	142	60 %
relaxace (posezení, četba...)	84	35 %
venčení psů	34	14 %
běh, jízda na kole nebo na in-line bruslích	99	42 %
školní výuka	9	4 %
místem pouze procházím	40	17 %

¹ Procenta u jednotlivých odpovědí jsou uvedena z celkového počtu hlasů, které odpověď mohla získat (100 % = 237 hlasů).

Graf č. 5 – Aktivita, které lidé v Pustkoveckém údolí vykonávají



3.3 Máte v Pustkoveckém údolí oblíbené místo?

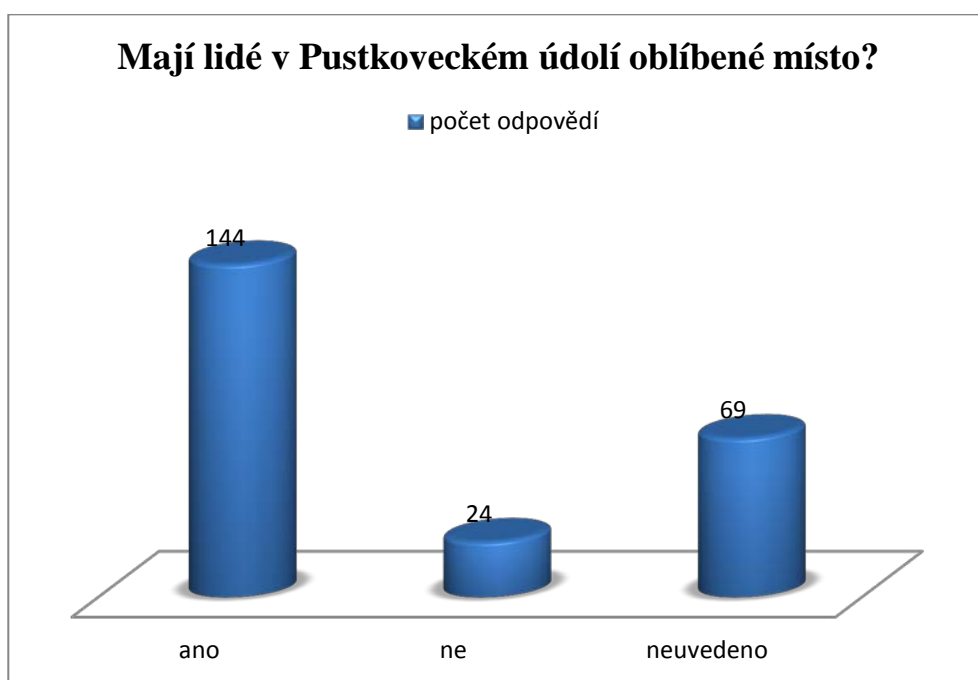
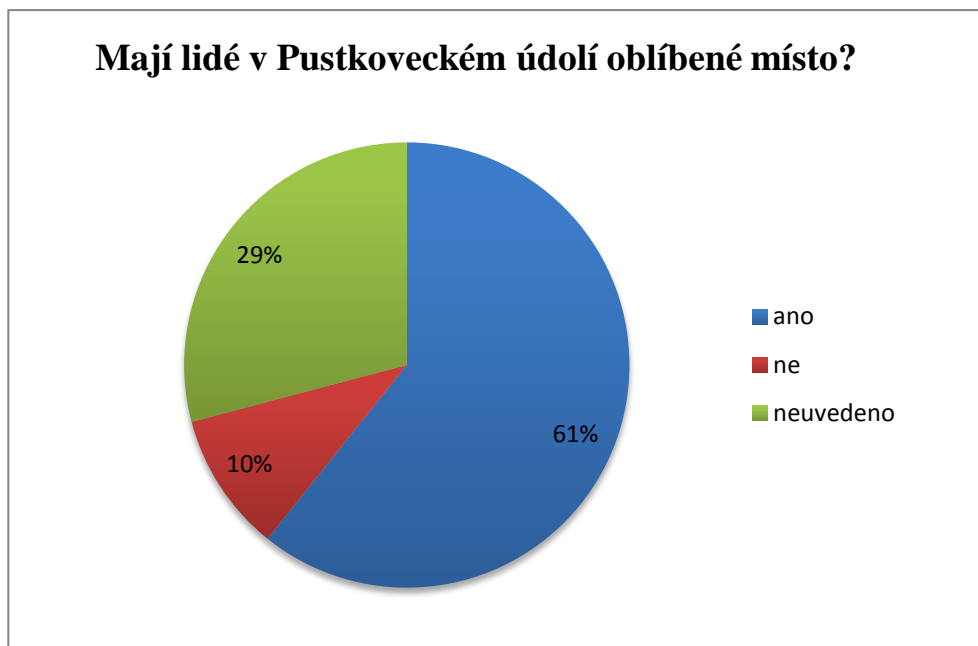
U otázky, zda mají lidé v Pustkoveckém údolí oblíbené místo, bylo možné odpovědět ano či ne, případně uvést oblíbenou lokalitu. Dotaz zodpovědělo 168 lidí, tj. 71 %, 69 respondentů, tj. 29 %, se nevyjádřilo. Své oblíbené místo v údolí uvedlo 144 respondentů, tj. 61 %, 24 lidí, tj. 10 %, odpovědělo, že oblíbené místo nemá, a 69 hlasujících, tj. 29 %, žádnou odpověď neuvedlo.

Za nejoblíbenější místo lidé považují rybník a jeho okolí, což uvedlo 106 dotazovaných, tj. 45 %. Celé údolí je nejoblíbenějším místem pro 9 respondentů, 7 lidí má rádo oblast u bludného balvanu a stejný počet louky v údolí. Po 4 a 3 odpovědích získala místa jako potok a vodní soustava, dětské hřiště, svah v dolní části údolí, mostek, park a tenisové kurty. Jako další oblíbená místa lidé uvedli např. prostranství pro psy, prostor u tenisových kurtů, páteřní chodník, zelené prostranství u plynáren, místa kolem vzrostlých stromů nebo vstup z ulice 17. listopadu.

Tabulka č. 4 – Mají lidé v Pustkoveckém údolí oblíbené místo?

odpověď	počet hlasů	%
ano	144	61 %
ne	24	10 %
neuvedeno	69	29 %
celkem	237	100 %

Grafy č. 6 a 7 – Mají lidé v Pustkoveckém údolí oblíbené místo?



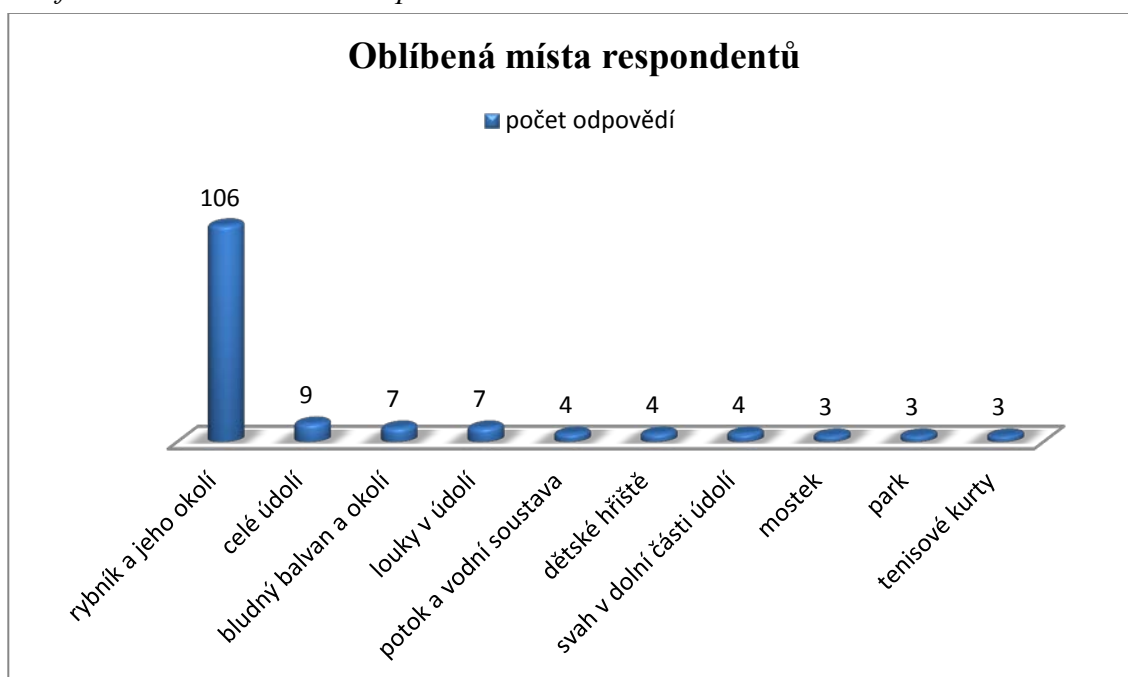
Tabulka č. 5 – Oblíbená místa respondentů²

odpověď	počet hlasů	%
rybník a jeho okolí	106	45 %
celé údolí	9	4 %
bludný balvan a okolí	7	3 %

² Procenta u jednotlivých odpovědí jsou uvedena z celkového počtu hlasů, které odpověď mohla získat (100 % = 237 hlasů).

louky v Pustkoveckém údolí	7	3 %
potok a vodní soustava	4	1,7 %
dětské hřiště	4	1,7 %
svah v dolní části údolí	4	1,7 %
mostek	3	1,3 %
park	3	1,3 %
tenisové kurty	3	1,3 %

Graf č. 8 – Oblíbená místa respondentů



3. 4 Čím je podle Vašeho názoru Pustkovecké údolí výjimečné?

Výjimečnost Pustkoveckého údolí spočívá podle respondentů v tom, že jde o klidnou lokalitu plnou zeleně uprostřed města, v níž mohou relaxovat. Dále dotazovaní uváděli, že je údolí výjimečné svou dostupností, svou jedinečností nebo tím, že jde o místo, kde nehrozí nebezpečí střetu s autem.

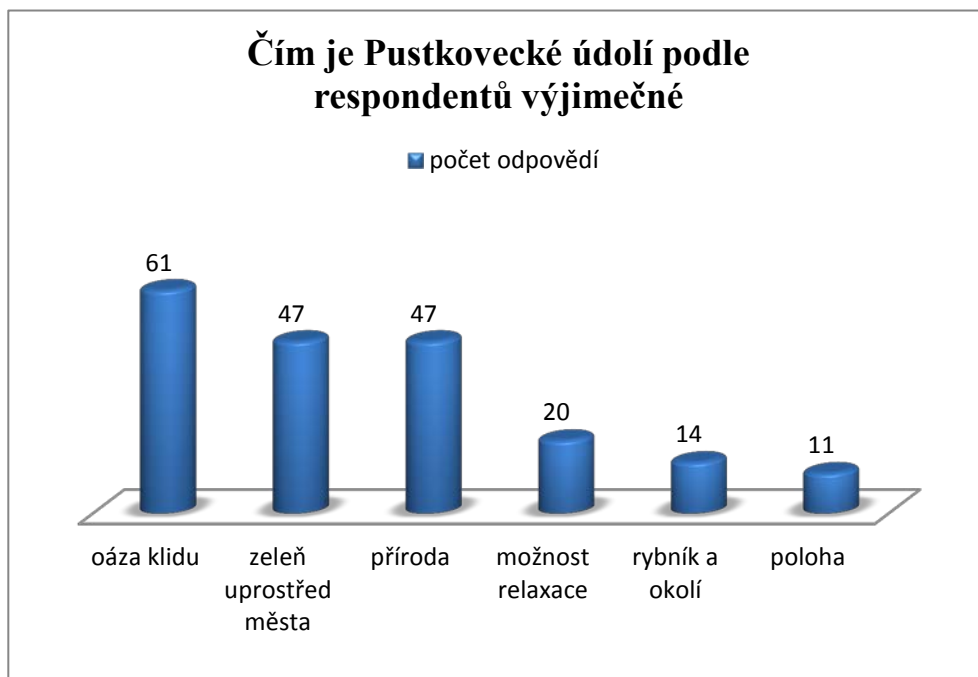
Tabulka č. 6 – Čím je Pustkovecké údolí podle respondentů výjimečné³

nejčastější odpovědi	počet hlasů	%
oáza klidu (klidné místo)	61	26 %
zeleně uprostřed města	47	20 %

³ Procenta u jednotlivých odpovědí jsou uvedena z celkového počtu hlasů, které odpověď mohla získat (100 % = 237 hlasů).

příroda	47	20 %
možnost relaxace	20	8 %
rybník a okolí	14	6 %
poloha	11	5 %

Graf č. 9 – Čím je Pustkovecké údolí podle respondentů výjimečné



Výběr z odpovědí

Výjimečná je poloha údolí, když spojuje 7. a 8. porubský stavební obvod s hlavní částí Poruby a vytváří tak klidovou zónu uprostřed obvodu. Hodnotný je také existující vodní prvek, který místo ožívuje.

Je to taková zelená oáza klidu a pohody uprostřed města. Je zde klid, člověk zde může odpočívat, třeba nic nedělat a jen tak si to všechno užívat. Je to bezpečné místo pro rodiny s dětmi. Významnou úlohu zde hraje samotný rybník.

Nedotčená příroda, v rybníku kačeny a krásné skřehotání žab, svah k opalování a v zimě k sáňkovaní. Je to jediné klidné místo v Porubě s nádhernou přírodou, prosím neměňte jej.

Výjimečnost tohoto údolí spočívá v jeho lokalitě, je to krásný kousek přírody uprostřed Poruby a Pustkovce. Lidé tedy nemusí vyjždět za přírodou z města, ale stačí jít na procházku kousek od bydliště.

Zvláštní směs parkové úpravy s přirozeným vzrůstem dřevin a křovin protnutý protékajícím potokem.

Je to opravdový kus přírody uprostřed města. Je zde klid a možnost odpočinout si, zapomenout na shon ve městě. Člověka potěší příroda, kterou lze pozorovat v proměnách ročních období. Je to prostor pro hru nejmenších dětí.

Kousek pěkné přírody i s rybníkem v podstatě uprostřed sídliště. Na rybníku se dají pozorovat ptáci (kachny i s mláďaty, rorýsi, minulý týden tam lovil i rybák obecný), mezi stromy veverka apod. Je to moc pěkné místo na procházku a odpočinek.

3.5 Co podle Vás v Pustkoveckém údolí chybí?

Podle dotazovaných v Pustkoveckém údolí chybí nejvíce odpadkové koše, dále lavičky a herní prvky pro děti. Odpadkové koše chybí podle 122 respondentů, tj. 51 %, lavičky chybí podle 111 hlasujících, tj. 47 %, a herní prvky pro děti schází 101 dotazovaným, tj. 43 %.

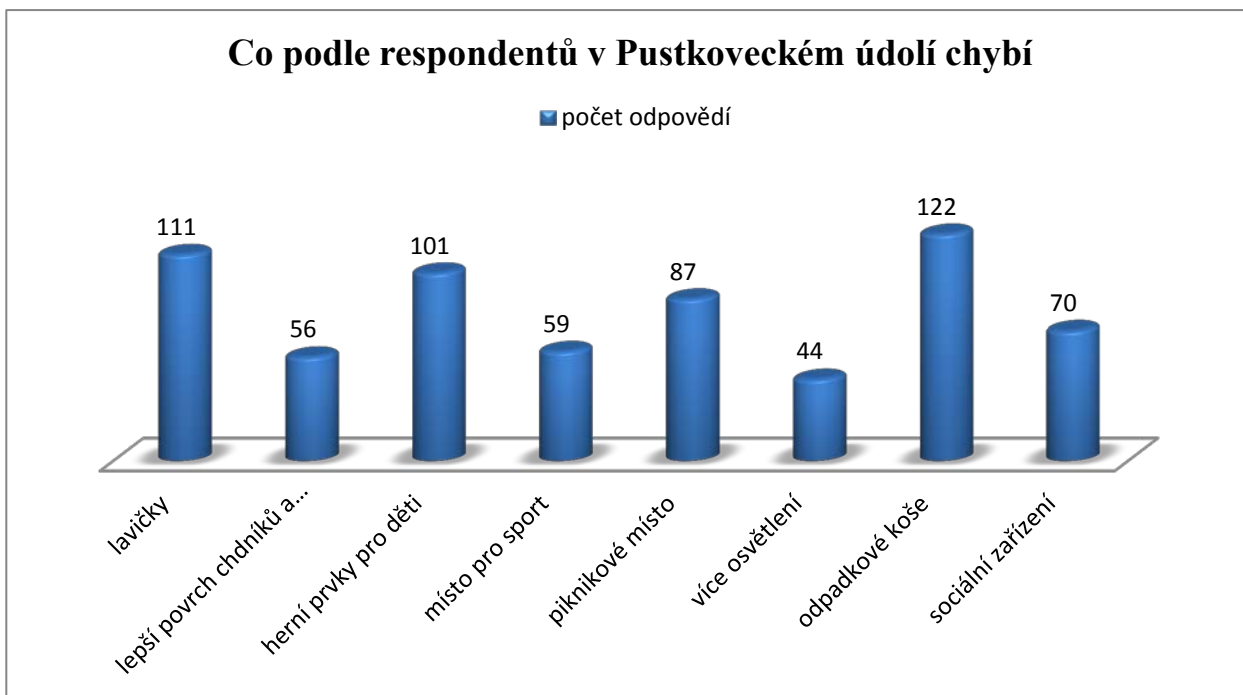
Tabulka č. 7 – Co podle respondentů v Pustkoveckém údolí chybí⁴

odpovědi	počet hlasů	%
lavičky	111	47 %
lepší povrch chodníků a cyklostezky	56	24 %
herní prvky pro děti	101	43 %
místo pro sport	59	25 %
piknikové místo	87	37 %
více osvětlení	44	19 %
odpadkové koše	122	51 %
sociální zařízení	70	30 %

Co respondentům v Pustkoveckém údolí dále chybí? Je to úprava zelených ploch, častější úklid, lepší péče o zeleň nebo častější kontrola ze strany policie.

⁴ Procenta u jednotlivých odpovědí jsou uvedena z celkového počtu hlasů, které odpověď mohla získat (100 % = 237 hlasů).

Graf č. 10 – Co podle respondentů v Pustkoveckém údolí chybí



3.6 Pro jaké aktivity byste Pustkovecké údolí v budoucnu rádi využívali?

Podle vyjádření respondentů by pro ně Pustkovecké údolí bylo v budoucnu místem, které by využívali zejména k procházkám⁵, odpočinku a ke sportu. K odpočinku by lokalitu využívalo 137 hlasujících, tj. 58 %, a ke sportu 78 lidí, tj. 33 %.

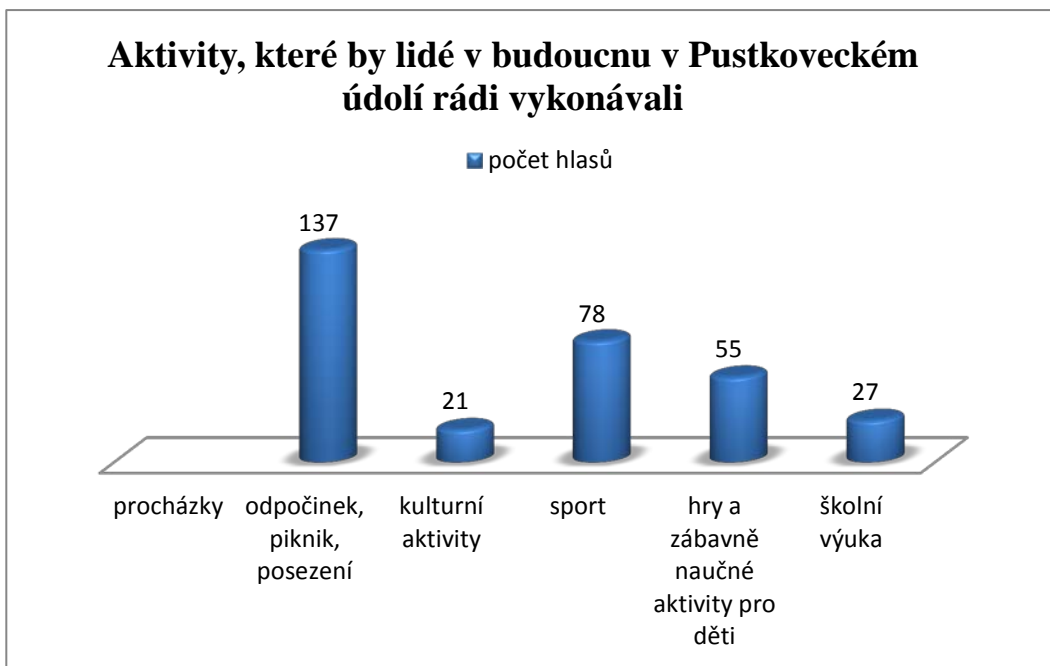
Tabulka č. 8 – Aktivity, které by lidé v budoucnu v Pustkoveckém údolí rádi vykonávali⁶

aktivity	počet hlasů	%
procházky	viz pozn. č. 5	
odpočinek, piknik, posezení	137	58 %
kulturní aktivity	21	9 %
sport	78	33 %
hry a zábavně naučné aktivity pro děti	55	23 %
školní výuka	27	11 %

⁵ Kvůli technické chybě nebylo u on-line dotazníků možné zjistit počet hlasů u odpovědi procházky. V dotaznících v papírové formě uvedlo tuto odpověď 72 respondentů, což je 77 %. Lze tedy předpokládat (i na základě odpovědí uvedených u otázky č. 2), že odpověď procházky patřila k nejčastějším.

⁶ Procenta u jednotlivých odpovědí jsou uvedena z celkového počtu hlasů, které odpověď mohla získat (100 % = 237 hlasů).

Graf č. 11 – Aktivita, které by lidé v budoucnu v Pustkoveckém údolí rádi vykonávali



U kulturních aktivit, sportu, her a zábavně naučných aktivit pro děti a školní výuky mohli dotazovaní odpovědi rozvést. Prostor byl dán i pro jiné odpovědi.

Kulturní aktivity

Z kulturních aktivit by respondenti v Pustkoveckém údolí rádi navštěvovali koncerty, divadelní představení, letní kino, výstavy, výtvarné workshopy, dětské dny nebo čtení pod širým nebem.

Sport

Ze sportovních činností lidé jmenovali nejčastěji běh, cyklistiku, in-line bruslení, posilování v přírodě, fotbal, horolezectví (lezecké stěny) a pétanque.

Hry a zábavně-naučné aktivity pro děti

Dotazovaní preferovali pro hry a jiné aktivity pro děti zejména prolézačky, naučné stezky, pozorování a poznávání přírody, lanové centrum, pískoviště, houpačky a skluzavky.

Školní výuka

Pustkovecké údolí by respondenti využívali zejména pro poznávání přírody (naučné stezky, pozorování fauny a flóry, informativní tabule), výuku přírodopisu a sport (hřiště pro atletické disciplíny a míčové hry).

Další aktivity

Z dalších aktivit respondenti uvedli např. klidné pozorování přírody, posilování (cvičební nářadí a posilovací pomůcky) a jiné sportovní aktivity (hřiště pro streetball, jízda na kole).

3.7 Co byste si v Pustkoveckém údolí nepřáli?

Nejčastěji respondenti odpovídali, že by si v údolí nepřáli komerci, obchody, stánky s občerstvením či restaurace, cyklostezky a in-line dráhy (bezohledné jezdce na kolech a in-line bruslích), nová hřiště a zařízení pro další aktivity, hluk, nepořádek/odpadky, volně pobíhající psy, vandalismus, kácení stromů a ničení zeleně. Někteří si také nepřáli žádné změny a požadovali zachování současného stavu údolí.

Tabulka č. 9 – Co by si lidé v Pustkoveckém údolí nepřáli

odpovědi	počet hlasů
komerční využití, obchody, stánky s občerstvením, bufety, restaurace, hospody	27
cyklostezka, in-line dráha (bezohlední jezdci na kolech a in-line bruslích)	24
nová (dětská) hřiště, zařízení pro další aktivity, umělá odpočinková hřiště	22
hluk, hlučné akce, aktivity přinášející hluk do lokality	18
nepořádek, odpadky	16
kácení (ničení) stromů a zeleně, úbytek přírody	12
vandalismus	11
žádné změny (přejí si zachování současného stavu údolí)	11
nové stavby, bytová zástavba	9
hrubý (necitlivý, neprofesionální) zásah	8
nějaké akce, kulturní aktivity, sport, festivaly	8
parkoviště	5
průjezd parkem, rušná komunikace, doprava, auta	5
narkomani, opilci	5
skatepark, bikepark, U-rampy	5

Výběr z odpovědí

Aby se zrušil rybník nebo se vydláždil apod. Nechci, aby rybník ztratil svůj přírodní charakter.

Cyklostezku. Ta patří na přilehlou cestu, po které stejně cyklisté jezdí. Kdyby vedla přímo údolím, provoz by ohrožoval malé děti.

Stánky s občerstvením a restaurace, hlučné koncerty.

Komerční způsob využití, jakákoliv bytová či komerční zástavba.

Aby byl přírodní charakter nahrazen umělými prvky a ztratil charakter přírodního prostředí.

Nepřála bych si, aby se z něj stal lunapark (každý víkend atrakce, všude kolotoče, milion lidí). Ráda bych, aby dominantou byla stále příroda a lidi chodili hlavně za ní – tedy super je nápad upravit potůček nebo udělat místo na piknik.

Aby se tu shlukovali opilci, nepřizpůsobiví občané a aby výrostci ničili vybavení. Aby všude volně pobíhali psi.

Nepřála bych si, aby úprava údolí byla na úkor významného zmenšení prostoru se zelení. Aby z toho nakonec nebyla jen upravená plocha bez trávy, keřů, stromů či s jejich malým zastoupením.

3.8 Potýká se podle Vás Pustkovecké údolí s nějakými problémy? Pokud ano, s jakými?

Hlasující vybírali ze čtyř navržených odpovědí, případně mohli další problémy, které v Pustkoveckém údolí podle nich jsou, uvést. Největším problémem je podle respondentů vandalismus – vnímá to tak 83 odpovídajících, tj. 35 %, 51 hlasujících, tj. 21,5 %, vidí problém ve špatné bezpečnosti, špatné osvětlení komunikací označilo 41 lidí, tj. 17 %, a 32 dotazovaných, tj. 14 %, poukázalo na špatný povrch komunikací.

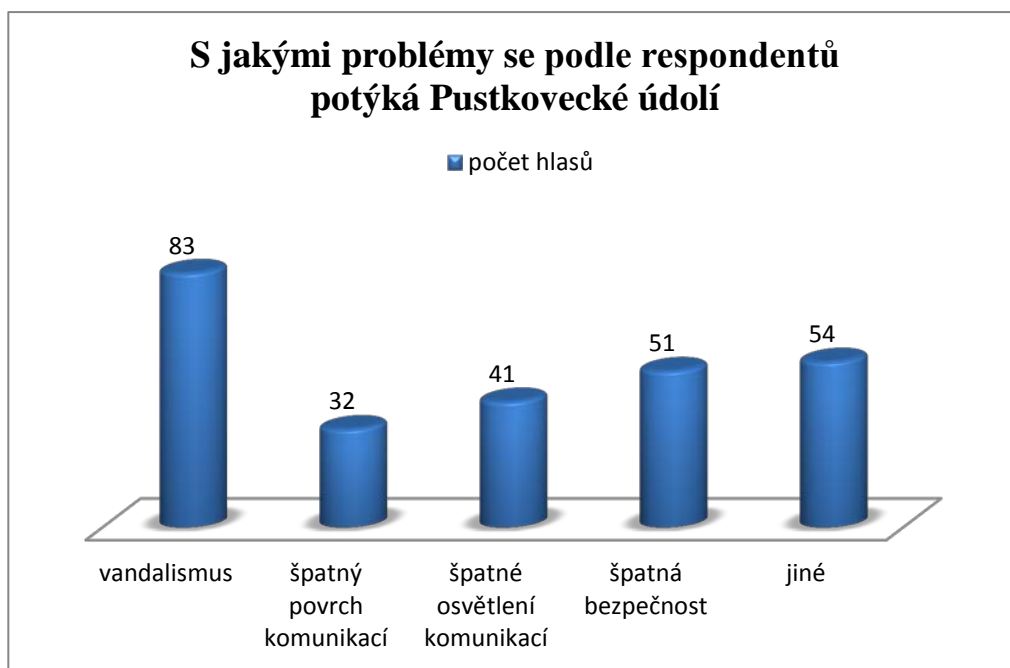
Tabulka č. 10 – S jakými problémy se potýká Pustkovecké údolí⁷

odpověď	počet hlasů	%
vandalismus	83	35 %
špatný povrch komunikací	32	14 %
špatné osvětlení komunikací	41	17 %
špatná bezpečnost	51	21,5 %
jiné	54	23 %

Jako další problémy, které v údolí jsou, lidé nejčastěji uváděli: nedostatečná údržba zeleně, nepořádek/odpadky, psí exkrementy, nedostatek odpadkových košů a laviček, zanedbané koryto potoka, přechod pro chodce ze 7. obvodu, nezodpovědní pejskaři, cyklisté ohrožující chodce.

⁷ Procenta u jednotlivých odpovědí jsou uvedena z celkového počtu hlasů, které odpověď mohla získat (100 % = 237 hlasů).

Graf č. 12 – S jakými problémy se podle respondentů potýká Pustkovecké údolí



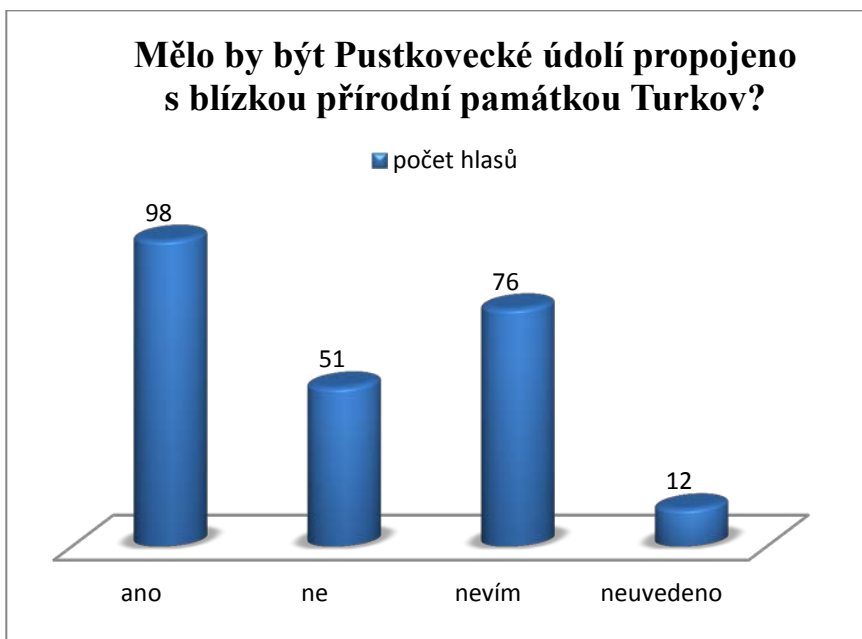
3.9 Mělo by být Pustkovecké údolí propojeno s blízkou přírodní památkou Turkov?

Na otázku lidé mohli odpovědět ano, ne nebo nevím. Dotaz zodpovědělo 225 respondentů, tj. 95 %, 12 lidí, tj. 5 %, se nevyjádřilo. Že by mělo být Pustkovecké údolí propojené s Turkovem souhlasí 98 hlasujících, tj. 41 %, naopak s propojením nesouhlasí 51 dotazovaných, tj. 22 %. 76 lidí, tj. 32 %, zvolilo odpověď nevím.

Tabulka č. 11 – Mělo by být Pustkovecké údolí propojeno s blízkou přírodní památkou Turkov?

odpověď	počet hlasů	%
ano	98	41 %
ne	51	22 %
nevím	76	32 %
neuvedeno	12	5 %
celkem	237	100 %

Grafy č. 13 a 14 – Mělo by být Pustkovecké údolí propojeno s blízkou přírodní památkou Turkov?



3.10 Chcete se zapojit do proměny Pustkoveckého údolí? Pokud ano, jaká forma by Vám vyhovovala?

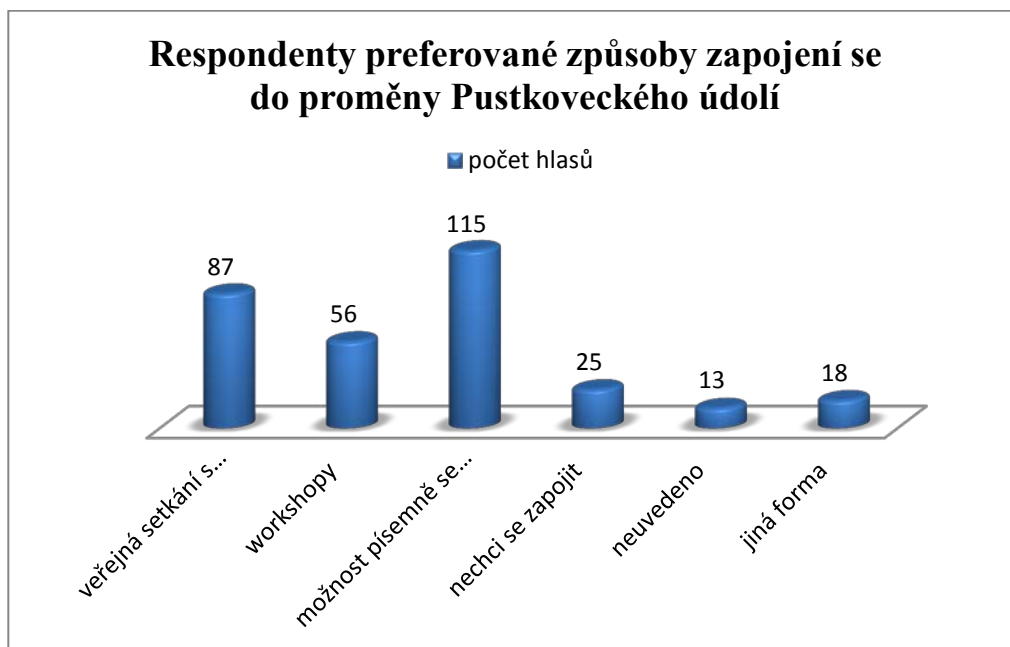
Odpovědi mohli respondenti vybírat z nabízených možností a zároveň mohli uvést i jiný, další způsob zapojení do proměny údolí, kterému by dávali přednost. Nejvíce se lidé přiklánějí k možnosti písemně se vyjádřit ke zveřejněnému návrhu. Vyhovovalo by to 115 respondentům, tj. 49 %. Veřejná setkání s představiteli městských obvodů by preferovalo 87 dotazovaných, tj. 37 %. Formu workshopu by využilo 56 lidí, tj. 24 %. 25 respondentů, tj. 11 %, se do proměny údolí zapojit nechce, 13 hlasujících, tj. 6 %, se nevyjádřilo.

Tabulka č. 12 – Respondenty preferované způsoby zapojení se do proměny Pustkoveckého údolí⁸

odpovědi	počet hlasů	%
veřejná setkání s představiteli městských obvodů	87	37 %
workshopy	56	24 %
možnost písemně se vyjádřit ke zveřejněnému návrhu	115	49 %
nechci se zapojit	25	11 %
neuvedeno	13	6 %
jiná forma	18	8 %

Jako jinou formu zapojení do projektu dotazovaní uvedli: Facebook, návrhy přes internet, ankety, diskuzní fórum na webu, možnost písemně se vyjádřit – elektronickou formou, e-mail, on-line hlasování na stránkách městských obvodů, zprávy od médií, soutěž architektonických návrhů, seznámení se s variantami návrhů úprav, výroba krátkého dokumentárního filmu, který by představil možnosti lokality (www.fajnatelevize.cz), možnost být účastníkem stavebního řízení, informační tabule přímo v Pustkoveckém údolí s uvedenými kontakty pro zpětnou vazbu nebo s odkazem na nějaké fórum, brigáda při opravách.

Graf č. 15 – Respondenty preferované způsoby zapojení se do proměny Pustkoveckého údolí



⁸ Procenta u jednotlivých odpovědí jsou uvedena z celkového počtu hlasů, které odpověď mohla získat (100 % = 237 hlasů).

4. Závěr

Ankety k připravovanému projektu Proměny Pustkoveckého údolí, která se konala od 21. dubna do 31. května 2015, se zúčastnilo 237 respondentů. Polovina z nich žije v okolí Pustkoveckého údolí či přímo v něm – 28 % respondentů bydlí ve 4. porubském obvodu, 12,2 % respondentů v 7. porubském obvodu a 11,8 % v městském obvodu Pustkovec.

Výjimečnost Pustkoveckého údolí spatřují účastníci ankety především v tom, že jde o klidnou lokalitu plnou zeleně uprostřed města, v níž mohou relaxovat. Za nejoblíbenější místo označilo 45 % respondentů rybník a jeho okolí.

V současné době respondenti využívají Pustkovecké údolí nejčastěji k procházkám, pro kontakt s přírodou a ke sportovním aktivitám. A i v budoucnu by jej využívali ke stejným činnostem.

V Pustkoveckém údolí podle respondentů chybí nejvíce odpadkové koše, dále lavičky a herní prvky pro děti. Za největší problém považují respondenti vandalismus. A nepřáli by si v něm zejména komerční objekty.

Pro propojení lokality s blízkou přírodní památkou Turkov by bylo 41 % respondentů, s propojením nesouhlasilo 22 % respondentů. Ostatní odpověděli, že neví nebo odpověď neuvedli.

Při možnosti zapojit se do proměny Pustkoveckého údolí by nejvíce respondentů (49 %) preferovalo možnost písemně se vyjádřit ke zveřejněnému návrhu, veřejná setkání s představiteli městských obvodů by využilo 37 % respondentů.